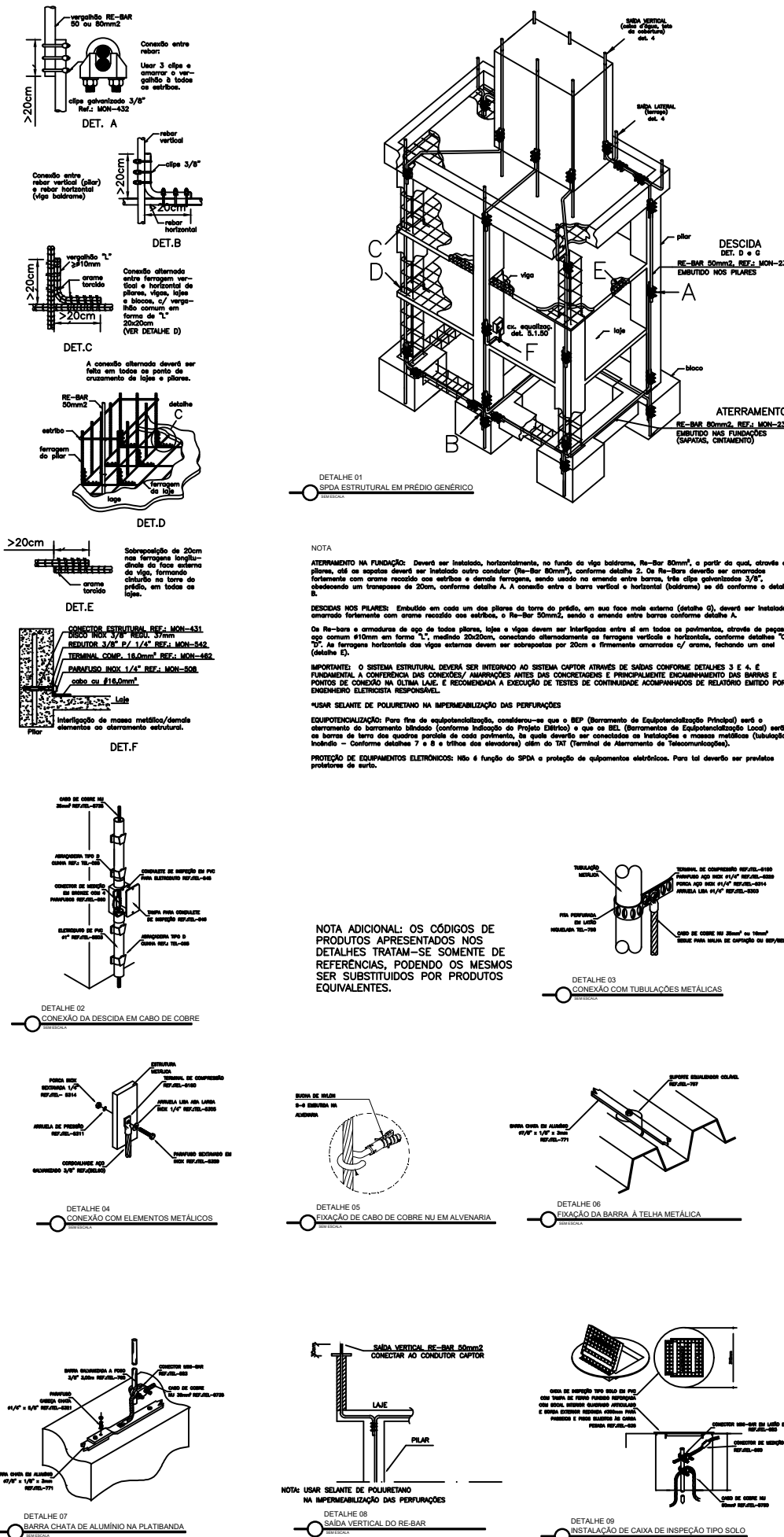


#### NOTAS

- 1 - TODAS AS ESTRUTURAS METÁLICAS EXISTENTES NAS COBERTURAS DA EDIFICAÇÃO (ANTENAS, ESCADAS, CHAMINÉIS, ETC.) DEVERÃO SER INTERLIGADAS AO PONTO MAIS PRÓXIMO DO SISTEMA DE CAPTAÇÃO PARA IGUALIZAÇÃO DE POTENCIAL E ESCOAMENTO DE QUALQUER DESCARGA.
- 2 - O MASTRO DO CAPTOR TIPO FRANKLIN TERÁ UMA ALTURA DE 4 METROS. NO CASO DA COLOCAÇÃO DE ANTENAS OU OUTRAS ESTRUTURAS ACIMA DO VOLUME PROTEGIDO, DEVE-SE PROVIDENCIAR A COLOCAÇÃO DE MASTROS PRÓXIMOS À ESSAS ESTRUTURAS DE FORMA QUE ULTRAPASSEM SUA ALTURA EM 2 OU 3 METROS.
- 3 - DEVERÃO SER ADICIONADOS AO SISTEMA DE CAPTAÇÃO, TERMINAIS AÉREOS COLOCADOS A CADA 10 METROS. ESSES TERMINAIS DIMINUIRÃO A PROBABILIDADE DA MALHA, CAPTURA SER CONFIGURADA NOS PORTOS DE IMPACTO.
- 4 - OS CONDUTORES DE DESCARGAS DE COBRE NÚ DE 35 (35mm²) DEVEM SER FIXADOS NO INTERIOR DOS PLANOS. VER DETALHE PLANTA DE SPDA 07.
- 5 - DEVERÁ SER UTILIZADA UMA CAIXA DE INSPEÇÃO TIPO SUPERIOR COM CONECTOR DE MEDIÇÃO PARA CADA DESCIDA. ONDE SERÁ FEITA A DESCONEXÃO ENTRE DESCIDA E ATERRAMENTO EM FUTURAS VISITAS.
- 6 - NO TERREIRO DEVERÁ SER EXECUTADA UMA IGUALIZAÇÃO DE POTENCIAL DE MODO A EQUIVARAR OS POTENCIAIS DO SISTEMA ELÉTRICO, TELEFÔNICO E MASSAS METÁLICAS CONSIDERÁVEIS TÃO COMO: INCENDIO, RECALQUE.
- 7 - TODAS AS TUBULAÇÕES METÁLICAS QUE CRUZAREM COM O ANEL, SE ATERRAMENTO NA COBERTURA DEVERÁ SER INTERLIGADAS A ESSE PONTO DE CRUZAMENTO.
- 8 - TODAS AS CONEXÕES DE SOLDA DO ATERRAMENTO DEVERÃO SER EXECUTADAS COM SOLDA EXOTÉRMICA.
- 9 - O SISTEMA DE ATERRAMENTO NÃO PODERÁ TER RESISTÊNCIA SUPERIOR A 10 OHMS, DEVENDO SER VERIFICADO ATRAVÉS DE MEDIÇÃO AO FINAL DA EXECUÇÃO.
- 10 - O SISTEMA DEVERÁ TER UMA MANUTENÇÃO PREVENTIVA ANUAL E SEMPRE QUE ATINGIDO POR DESCARGAS ATMOSFÉRICAS, PARA VERIFICAR EVENTUAIS IRREGULARIDADES E GARANTIR A EFICIÊNCIA DO S.P.D.A.
- 11 - NÃO É FUNÇÃO DO S.P.D.A. A PROTEÇÃO DE EQUIPAMENTOS ELÉTRICO-ELETRÔNICOS. PARA TAL, OS INTERESSADOS DEVERÃO ADQUIRIR SUPRESSORES DE SURTOS INDIVIDUAIS (PROTETORES DE LINHA) NAS CASAS ESPECIALIZADAS.
- 12 - O ANEL INTERIOR NO TERREIRO TERÁ UMA DISTÂNCIA NÃO INFERIOR A 1,00m DA ESTRUTURA E UMA PROFUNDIDADE MÍNIMA DE 0,50m. COM CABO DE COBRE NÚ DE 35mm² SERÁ VINDO TODO O ESPÉCULO E INTERLIGANDO A MALHA DE ATERRAMENTO DA SUBESTAÇÃO ABRIGADA.
- 13 - AS 11 (ONZE) DESCIDAS SERÃO INTERLIGADAS NO ANEL INTERIOR E EM CADA PONTO DE INTERLIGAÇÃO SERÁ INSTALADA UMA HASTE DE TERRA DE 10x40mm, COM CAIXA DE INSPEÇÃO.

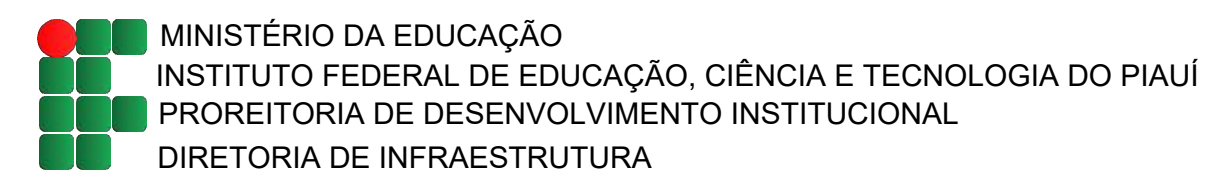
#### LEGENDA

- TERMINAL AÉREO
- SOLDA EXOTÉRMICA
- MALHA INFERIOR - CABO DE COBRE NÚ 50mm²
- MALHA SUPERIOR - CABO DE COBRE NÚ #35mm²
- SUBIDA - CABO DE COBRE NÚ #35mm²
- TERMINAL AÉREO(h=35cm)
- DESCIDA - CABO DE COBRE NÚ 35 mm²
- SUORTE GUIA COM CONECTOR DE ISOLAMENTO NA PAREDE
- CAIXA DE INSPEÇÃO COM HASTE DE TERRA DE Ø19X2400mm



#### ESPECIFICAÇÕES SPDA

- A MALHA DE TERRA DO SPDA DEVERÁ SER EXECUTADA DE FORMA A ABRIGAR EM SEU INTERIOR AS MALHAS DOS DEMAIS SISTEMAS QUE DEVERÃO SER INTERLIGADOS DE FORMA A IGUALIZAR OS POTENCIAIS.



#### PROJETO EXECUTIVO DO SISTEMA DE PROTEÇÃO CONTRA DESCARGAS ATMOSFÉRICAS-SPDA

APROVAÇÃO CORPO DE BOMBEIROS	APROVAÇÃO PREFEITURA MUNICIPAL
RESPONSÁVEL TÉCNICO	INSTITUTO FEDERAL DO PIAUÍ

Obra	Execução
CONSTRUÇÃO DOS NOVOS CAMPUS DO IFPI	ALTOS/ESPERANTINA/BARRAS- PI

Corrigido de planta: SISTEMA DE PROTEÇÃO CONTRA DESCARGAS ATMOSFÉRICAS- SPDA / PLANTA GERAL

Responsável Técnico: Jean Carlos Rodrigues de Brito - Engenheiro Civil - CREA/PI 190590144-5

Op. de CAD: Jean


Data: Maio/2024

Escala: 1/100

Revisão: FINAL

01/15



	<b>INSTITUTO FEDERAL DE EDUCAÇÃO, CIÊNCIA E TECNOLOGIA DA PARAÍBA</b>
	Reitoria
	Av. João da Mata, 256, Jaguaribe, CEP 58015-020, Joao Pessoa (PB)
	CNPJ: 10.783.898/0001-75 - Telefone: (83) 3612.9701

Documento Digitalizado Ostensivo (Público)

PROJETOS DE ENGENHARIA - PROJETO SISTEMA DE PROTEÇÃO CONTRA DESCARGAS ATMOSFÉRICAS (SPDA) - CONSTRUÇÃO SEDE PRÓPRIA - UNIDADE: CAMPUS MAMANGUAPE - IFPB

Assunto:	PROJETOS DE ENGENHARIA - PROJETO SISTEMA DE PROTEÇÃO CONTRA DESCARGAS ATMOSFÉRICAS (SPDA) - CONSTRUÇÃO SEDE PRÓPRIA - UNIDADE: CAMPUS MAMANGUAPE - IFPB
Assinado por:	Carlos Diego
Tipo do Documento:	Projeto
Situação:	Finalizado
Nível de Acesso:	Ostensivo (Público)
Tipo do Conferência:	Cópia Simples

Documento assinado eletronicamente por:

- Carlos Diego dos Santos Carvalho, ASSISTENTE EM ADMINISTRACAO, em 24/10/2024 08:59:47.

Este documento foi armazenado no SUAP em 24/10/2024. Para comprovar sua integridade, faça a leitura do QRCode ao lado ou acesse <https://suap.ifpb.edu.br/verificar-documento-externo/> e forneça os dados abaixo:

Código Verificador: 1289694  
Código de Autenticação: 2185c4c89f

